



FORMATION MADRIX PIXEL MAPPING & EFFETS VIDÉO

Laissez votre créativité prendre le contrôle !
Maîtrisez **Madrix** pour créer des visuels fascinants et propulsez vos projets vers de nouveaux sommets ! Cette formation **Madrix** vous permet d'acquérir les compétences en **Pixel Mapping**, **éclairage LED** et **effets vidéo** pour des projets architecturaux ou scéniques. Exprimez pleinement votre talent grâce à **Madrix** !



LICENCE START OFFERTE

DU 9 OCTOBRE 2023
AU 13 OCTOBRE 2023

 Oliverdy home

DATES FORMATIONS

DU 8 MAI 2023
AU 12 MAI 2023

 Oliverdy home


DU 17 JUILLET 2023
AU 21 JUILLET 2023


 Oliverdy home

DU 9 OCTOBRE 2023
AU 13 OCTOBRE 2023

 Oliverdy home

 Inscription

 +33 [0]1 30 23 96 69

 Venir au centre

 Hébergement

 Email



TECHNIQUES AVANCÉES DE PIXEL MAPPING ET EFFETS VIDÉO SUR MADRIX

FORMATION PRÉSENTIELLE & OLIVERDY TOUR

EXPRIMEZ PLEINEMENT VOTRE TALENT GRÂCE À MADRIX !

À l'issue de la formation, les participants sauront créer un pixel mapping adapté aux applications scéniques, événementielles ou architecturales grâce à la suite Madrix. Ils pourront également configurer Madrix pour se connecter à diverses sources et périphériques, produire du contenu à l'aide du générateur d'effets intégré et contrôler Madrix à distance pour diffuser le contenu..

PUBLIC CONCERNÉ:

Tous les professionnels techniques en éclairage et vidéo, tels que les techniciens lumière et vidéo, régisseurs lumière et vidéo, pupitreurs et éclairagistes.

NIVEAU: PRÉ-REQUIS:

Débutant

Expérience dans le domaine du pupitrage d'éclairage asservis de spectacle et des protocoles réseaux dédiés aux systèmes d'éclairage.

OBJECTIF:

Comprendre les concepts fondamentaux du pixel mapping et l'utilisation de Madrix

Maîtriser la configuration et la connexion des périphériques à Madrix, en prenant en compte leurs différents protocoles de communication

Apprendre à créer et gérer une matrice dans Madrix, en utilisant le Fixture Editor et en créant des projecteurs dans la librairie

Découvrir les différents types d'effets disponibles dans Madrix et apprendre à les paramétrer, enregistrer et combiner pour obtenir des effets personnalisés et adaptés à chaque situation

Connaître et utiliser les modes de restitution proposés par Madrix pour afficher et contrôler les effets créés

Apprendre à piloter Madrix à distance pour une plus grande flexibilité et contrôle lors des événements ou installations

Valider les compétences acquises au cours de la formation, en mettant en pratique les connaissances et techniques apprises dans des exercices et des mises en situation réelles.

EN FIN DE FORMATION VOUS SEREZ CAPABLE DE :

Concevoir un pixel mapping adapté pour une application scénique, événementielle ou architecturale avec la suite Madrix

Configurer Madrix afin de le connecter à tout type de sources [projecteurs, strip led, DMX, DVI]

Créer du contenu grâce au générateur d'effets du logiciel Madrix

Piloter Madrix à distance et restituer le contenu sur différents types d'écrans ou dispositifs

Gérer et configurer des matrices pour des installations lumineuses complexes

Paramétrer et combiner les effets pour créer des visuels uniques et personnalisés

Utiliser les modes de restitution proposés par Madrix pour un contrôle optimal des effets et de leur rendu.

MATÉRIELS:

Chaque participant bénéficie d'un ordinateur configuration PC gamer moniteur 24" avec une licence Madrix

Des exercices d'application sur des projets scéniques, des exposés participatifs encourageant l'échange de connaissances et la collaboration, ainsi que des exercices imposés pour valider les acquis tout au long de la formation

Ressources pédagogiques numériques, telles que des tutoriels, des vidéos, des guides et des exemples de projets

La formation est dispensée dans une salle équipée d'un réseau informatique en Vlan et Full NDI, d'un vidéoprojecteur et d'un kit de projecteurs LED matricable, permettant aux participants de s'exercer avec le matériel nécessaire.

Formations complémentaires :

[Réseaux lumière protocoles](#)

[Formation grandMA3 University](#)

[Formation Wysiwyg](#)

[Formation Technicien Mur Led écran géant vidéo dalles Led](#)

Bon à savoir :

[Modalités d'accès et accessibilité](#)

[Hébergement à proximité du centre de formation Oliverdy](#)

[Accessibilité PMR](#)

Liste des avis

Antoine est un super formateur
Anotea Pole-Emploi

☆ Avis pôle emploi

G Avis Google

f Avis Facebook

TARIF


DURÉE



Nous consulter

40^H

5 jours



Formation présentielle &
Oliverdy Tour



Attestation d'acquis

Intermittents financement 100% AFDAS | Autres sur demande

afDas
DEMAIN SERA FORMATION



PCO EP
Opérateur de compétences
des Entreprises de Proximité

fifpl
FONDS INTERPROFESSIONNEL DE FORMATION
DES PROFESSIONNELS LIBÉRAUX



OBTENEZ VOTRE LICENCE MADRIX START AVEC NOS FORMATIONS

Inclure la licence Madrix Start dans nos formations est un choix qui profite à nos participants et leur permet d'optimiser leur apprentissage.

Avec cette licence en main, vous serez fin prêt à vous lancer dans le monde captivant du pixel mapping et de la création de visuels LED. Alors, n'attendez plus et inscrivez-vous à notre formation Madrix pour donner vie à vos projets les plus ambitieux !

Plus d'infos sur la licence offerte



FORMATION SUR SITE



Oliverdy Tour !

Vous êtes un groupe d'intermittents ? Vous êtes un théâtre, un opéra, une salle de concert ? Vous êtes prestataire ? Oliverdy organise la formation que vous souhaitez au plus près de chez vous.

Formulaire d'inscription

PARTENAIRES

ESL



PARTENAIRES

Notre centre est reconnu par la société Madrix



PUBLIÉ LE 08/05/2019

MODIFIÉ LE 04/09/2023

27 NOTES

MOYENNE GLOBALE 5/5


MADRIX




OLIVERDY

8 RUE DES TILLEULS 78960 VOISINS-LE-BRETONNEUX
T: +33 (0)1 30 23 96 69

 Inscription

 Venir au centre

 Hébergements

 Email


 Maps


 Oliverdy Tour

 Partenaires

 Références

 Modalités & Délais

 Accessibilité

 Mentions légales